


Муниципальное автономное общеобразовательное учреждение
«Средняя общеобразовательная школа №1 г. Ишима»

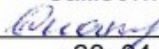
РАССМОТРЕНО на ШМО

Руководитель ШМО

 Е.Г.Середа
Протокол № 3 от «28»04. 2021 г.


СОГЛАСОВАНО

Заместитель директора

 Н.В. Онаприук
«28»04. 2021 г.

УТВЕРЖДАЮ

Директор МАОУ СОШ №1 г. Ишима

 Н.Д.Долженко
Приказ № 39 од от «29»04.2021 г.



РАБОЧАЯ ПРОГРАММА
начального общего образования
по математике и информатике

2 класс

2020-2021 учебный год

Долженко
Наталья
Леонидовна

Подписан: Долженко Наталья Леонидовна
DN: cn=RU, ou=Директор, o=МАОУ СОШ №1
г.Ишима, cn=Долженко Наталья
Леонидовна, email=leonysh1@mail.ru
Основание: Я являюсь автором этого
документа
Местоположение: место подписания
Дата: 2021-08-18 16:52:29
Foxit Reader Версия: 9.7.2

1. Планируемые результаты освоения учебного предмета.

2класс

Личностные результаты:

- самостоятельность мышления; умение устанавливать, с какими учебными задачами ученик может самостоятельно успешно справиться; готовность и способность к саморазвитию;

- сформированность мотивации к обучению;
- способность характеризовать и оценивать собственные математические знания и умения;
- заинтересованность в расширении и углублении получаемых математических знаний;
- готовность использовать получаемую математическую подготовку в учебной деятельности и при решении практических задач,
- возникающих в повседневной жизни; способность преодолевать трудности, доводить начатую работу до ее завершения;
- способность к самоорганизованности;
- высказывать собственные суждения и давать им обоснование;
- владение коммуникативными умениями с целью реализации возможностей успешного сотрудничества с учителем и учащимися

класса (при групповой работе, работе в парах, в коллективном обсуждении математических проблем).

Метапредметными результатами обучения являются: владение основными методами познания окружающего мира (наблюдение, сравнение, анализ, синтез, обобщение, моделирование); понимание и принятие учебной задачи, поиск и нахождение способов ее решения;

- планирование, контроль и оценка учебных действий; определение наиболее эффективного способа достижения результата;
- выполнение учебных действий в разных формах (практические работы, работа с моделями и др.);
- создание моделей изучаемых объектов с использованием знаково-символических средств;
- понимание причины неуспешной учебной деятельности и способность конструктивно действовать в условиях неуспеха;
- адекватное оценивание результатов своей деятельности;
- активное использование математической речи для решения разнообразных коммуникативных задач;
- готовность слушать собеседника, вести диалог;
- умение работать в информационной среде.

Предметными результатами обучающихся на выходе из начальной школы являются: овладение основами логического и алгоритмического мышления, пространственного воображения и математической речи;

- умение применять полученные математические знания для решения учебно-познавательных и учебно-практических задач, а также

- использовать эти знания для описания и объяснения различных процессов и явлений окружающего мира, оценки их количественных и пространственных отношений; овладение устными и письменными алгоритмами выполнения арифметических действий с целыми неотрицательными числами,
- умениями вычислять значения числовых выражений, решать текстовые задачи, измерять наиболее распространенные в практике величины, распознавать и изображать простейшие геометрические фигуры;
- умение работать в информационном поле (таблицы, схемы, диаграммы, графики, последовательности, цепочки, совокупности); представлять, анализировать и интерпретировать данные.

К концу обучения во 2 классе ученик **научится:**

называть:

- натуральные числа от 20 до 100 в прямом и в обратном порядке, следующее (предыдущее) при счёте число;
- число, большее или меньшее данного числа в несколько раз;
- единицы длины, площади;
- одну или несколько долей данного числа и числа по его доле;
- компоненты арифметических действий (слагаемое, сумма, уменьшаемое, вычитаемое, разность, множитель, произведение, делимое, делитель, частное);
- геометрическую фигуру (многоугольник, угол, прямоугольник, квадрат, окружность);

сравнивать:

- числа в пределах 100;
- числа в кратном отношении (во сколько раз одно число больше или меньше другого);
- длины отрезков;

различать:

- отношения «больше в ...» и «больше на ...», «меньше ..» и «меньше на ...»;
- компоненты арифметических действий;
- числовое выражение и его значение;
- российские монеты, купюры разных достоинств;
- прямые и непрямые углы;
- периметр и площадь прямоугольника;
- окружность и круг;

читать:

- числа в пределах 100, записанные цифрами;
- записи вида: $5 \cdot 2 = 10$, $12 : 4 = 3$;

воспроизводить:

- результаты табличных случаев умножения однозначных чисел и соответствующих случаев деления;

- соотношения между единицами длины: $1 \text{ м} = 100 \text{ см}$, $1 \text{ м} = 10 \text{ дм}$;

приводить примеры:

- однозначных и двузначных чисел;
- числовых выражений;

моделировать:

- десятичный состав двузначного числа;
- алгоритмы сложения и вычитания двузначных чисел;
- ситуацию, представленную в тексте арифметической задачи, в виде схемы, рисунка;

распознавать:

- геометрические фигуры (многоугольники, окружность, прямоугольник, угол);

упорядочивать:

- числа в пределах 100 в порядке увеличения или уменьшения;

характеризовать:

- числовое выражение (название, как составлено);
- многоугольник (название, число углов, сторон, вершин);

анализировать:

- текст учебной задачи с целью поиска алгоритма её решения;
- готовые решения задач с целью выбора верного решения, рационального способа решения;

классифицировать:

- углы (прямые, непрямые);
- числа в пределах 100 (однозначные, двузначные);

конструировать:

- тексты несложных арифметических задач;
- алгоритм решения составной арифметической задачи;

контролировать:

- свою деятельность (находить и исправлять ошибки);

оценивать:

- готовое решение учебной задачи (верно, неверно);

решать учебные и практические задачи:

- записывать цифрами двузначные числа;
- решать составные арифметические задачи в два действия

в различных комбинациях:

- вычислять сумму и разность чисел в пределах 100, используя изученные устные и письменные приёмы вычислений;

- вычислять значения простых и составных числовых выражений;
- вычислять периметр и площадь прямоугольника (квадрата);
- строить окружность с помощью циркуля;
- выбирать из таблицы необходимую информацию для решения учебной задачи;
- заполнять таблицы, имея некоторый банк данных.

К концу обучения во 2 классе ученик **получит возможность научиться:**

формулировать:

- свойства умножения и деления;
- определения прямоугольника (квадрата);
- свойства прямоугольника (квадрата);

называть:

- вершины и стороны угла, обозначенные латинскими буквами;
- элементы многоугольника (вершины, стороны, углы);
- центр и радиус окружности;
- координаты точек, отмеченных на числовом луче;

читать:

- обозначения луча, угла, многоугольника;

различать:

- луч и отрезок;

характеризовать:

- расположение чисел на числовом луче;
- взаимное расположение фигур на плоскости (пересекаются, не пересекаются, имеют общую точку (общие точки));

решать учебные и практические задачи:

- выбирать единицу длины при выполнении измерений;
- обосновывать выбор арифметических действий для решения задач;
- указывать на рисунке все оси симметрии прямоугольника (квадрата);
- изображать на бумаге многоугольник с помощью линейки или от руки;
- составлять несложные числовые выражения;
- выполнять несложные устные вычисления в пределах 100.

2. Содержание учебного предмета

Число и счет

Целые неотрицательные числа

Счёт десятками в пределах 100.

Названия, последовательность и запись цифрами натуральных чисел от 20 до 100.

Десятичный состав двузначного числа. Сравнение двузначных чисел

Числовой луч. Изображение чисел точками на числовом луче. Координата точки.

Арифметические действия в пределах 100 и их свойства

Сложение и вычитание

Частные и общие устные и письменные алгоритмы сложения и вычитания. Применение микрокалькулятора при выполнении вычислений.

Умножение и деление

Таблица умножения однозначных чисел; соответствующие случаи деления.

Доля числа. Нахождение одной или нескольких долей числа; нахождение числа по данной его доле.

Правило сравнения чисел с помощью деления.

Отношения между числами «больше в ...» и «меньше в ...».

Увеличение и уменьшение числа в несколько раз.

Свойства умножения и деления

Умножение и деление с 0 и 1. Свойство умножения: умножать два числа можно в любом порядке. Свойства деления: меньшее число нельзя разделить на большее без остатка; делить на нуль нельзя; частное двух одинаковых чисел (кроме 0 равно 1).

Числовые выражения

Названия чисел в записях арифметических действий (слагаемое, сумма, множитель, произведение, уменьшаемое, вычитаемое, разность, делимое, делитель, частное).

Понятие о числовом выражении и его значении.

Вычисление значений числовых выражений со скобками, содержащих 2–3 арифметических действия в различных комбинациях.

Названия числовых выражений: сумма, разность, произведение, частное.

Чтение и составление несложных числовых выражений.

Величины

Цена, количество, стоимость

Копейка. Монеты достоинством: 1 к., 5 к., 10 к., 50 к. Рубль. Бумажные купюры: 10 р., 50 р., 100 р.

Соотношение: 1 р. = 100 к.

Геометрические величины

Единица длины метр и её обозначение: м. Соотношения между единицами длины: $1 \text{ м} = 100 \text{ см}$, $1 \text{ дм} = 10 \text{ см}$, $1 \text{ м} = 10 \text{ дм}$.

Сведения из истории математики: старинные русские меры длины: вершок, аршин, пядь, маховая и косая сажень.

Периметр многоугольника.

Способы вычисления периметра прямоугольника (квадрата).

Площадь геометрической фигуры. Единицы площади: квадратный сантиметр, квадратный дециметр, квадратный метр и их обозначения: см^2 , дм^2 , м^2 .

Практические способы вычисления площадей фигур (в том числе с помощью палетки). Правило вычисления площади прямоугольника (квадрата)

Работа с текстовыми задачами

Арифметическая задача и её решение

Простые задачи, решаемые умножением или делением.

Составные задачи, требующие выполнения двух действий в различных комбинациях.

Задачи с недостающими или лишними данными.

Запись решения задачи разными способами (в виде выражения, в вопросно-ответной форме).

Примеры задач, решаемых разными способами.

Сравнение текстов и решений внешне схожих задач.

Составление и решение задач в соответствии с заданными условиями (число и виды арифметических действий, заданная зависимость между величинами). Формулирование измененного текста задачи.

Запись решения новой задачи

Геометрические понятия

Геометрические фигуры

Луч, его изображение и обозначение буквами. Отличие луча от отрезка.

Принадлежность точки лучу. Взаимное расположение луча и отрезка.

Понятие о многоугольнике. Виды многоугольника: треугольник, четырёхугольник, пятиугольник и др. Элементы многоугольника: вершины, стороны, углы.

Построение многоугольника с помощью линейки и от руки.

Угол и его элементы (вершина, стороны). Обозначение угла буквами. Виды углов (прямой, не прямой).

Построение прямого угла с помощью чертёжного угольника.

Прямоугольник и его определение. Квадрат как прямоугольник.

Свойства противоположных сторон и диагоналей прямоугольника.

Число осей симметрии прямоугольника (квадрата).

Окружность, её центр и радиус. Отличие окружности от круга. Построение окружности с помощью циркуля. Взаимное расположение окружностей на плоскости (пересечение окружностей в двух точках, окружности имеют общий центр или радиус, одна окружность находится внутри другой, окружности не пересекаются). Изображение окружности в комбинации с другими фигурами

Логико-математическая подготовка

Закономерности

Определение правила подбора математических объектов (чисел, числовых выражений, геометрических фигур) данной последовательности.

Составление числовых последовательностей в соответствии с заданным правилом.

Доказательства

Верные и неверные утверждения. Проведение простейших доказательств истинности или ложности данных утверждений.

Ситуация выбора

Выбор верного ответа среди нескольких данных правдоподобных вариантов.

Несложные логические (в том числе комбинаторные) задачи.

Рассмотрение всех вариантов решения логической задачи.

Логические задачи, в тексте которых содержатся несколько высказываний (в том числе с отрицанием) и их решение.

Работа с информацией

Представление и сбор информации

Таблицы с двумя входами, содержащие готовую информацию. Заполнение таблиц заданной информацией.

Составление таблиц, схем, рисунков по текстам учебных задач (в том числе арифметических) с целью последующего их решения.

Практика работы на компьютере.

Приобретение первоначальных представлений о компьютерной грамотности.

Информация, её отбор, анализ и систематизация. Способы получения, хранения, переработки информации. Назначение основных устройств компьютера для ввода, вывода, обработки информации.

Включение и выключение компьютера и подключаемых к нему устройств. Клавиатура, общее представление о правилах клавиатурного письма, пользование мышью, использование простейших средств текстового редактора.

Сбор и представление информации, связанной со счётом (пересчётом), измерением величин, фиксирование.

Анализ, полученной информации.

3. Тематическое планирование с указанием количества часов, отводимых на освоение каждой темы с учетом рабочей программы воспитания.

№п/п	Название раздела	Количество часов
1	Число и счет	7
2	Геометрические понятия.	16
3	Величины	11
4	Геометрические фигуры	5
5	Арифметические действия в пределах 100 и их свойства	80
6	Работа с текстовыми задачами	2
7	Повторение изученного	15
Итого:		136